

БЕСПЛАТНАЯ СХЕМА

вышивка крестом



18x24 см

*Подосиновики
Orange-cap Boletus*

РИОЛИС – российская торговая марка наборов для рукоделия, предлагающая широкий выбор сюжетов, техник и уровней сложности.

В наборы РИОЛИС входит все необходимое для создания вышивки.

Художник – Галина Скабеева.

Для работы рекомендуется:

канва для вышивания Aida 15 белого цвета, нитки (11 цветов), игла.


Размер готовой работы 18x24 см.

© 2018 ООО «РИО КРАФТ» / RIO CRAFT

РИОЛИС сотрудничает с ведущими мировыми производителями



www.riolis.ru web@riolis.ru



T1

Цвет



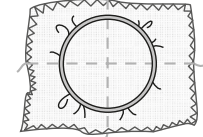
белый
 бледно-желтый
 желтый
 персиковый
 оранжевый
 красный
 терракотовый
 салатовый
 бледно-голубой
 серо-голубой
 черный

MF
 2233 (1,5 м)
 2186 (1 м)
 2237 (2,5 м)
 2311 (1 м)
 2028 (1 м)
 2036 (1 м)
 2249 (1,5 м)
 2157 (3 м)
 2277 (2 м)
 2168 (1 м)
 2232 (0,5 м)

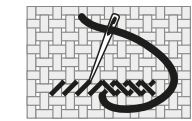
DMC
 5200 (1,5 м)
 712 (1 м)
 3855 (2,5 м)
 402 (1 м)
 946 (1 м)
 666 (1 м)
 918 (1,5 м)
 3819 (3 м)
 828 (2 м)
 932 (1 м)
 310 (0,5 м)

шерсть/акрил
 РИОЛИС
 999 (7,5 м)
 998 (8,5 м)
 229 (13 м)
 255 (5 м)
 240 (3,5 м)
 123 (4 м)
 140 (7 м)
 350 (15 м)
 401 (9,5 м)
 417 (4,5 м)
 900 (2 м)

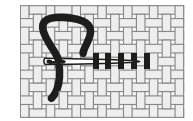
T2



T3



T4



Канва Zweigart
 Aida 15 белая
 Размер готовой
 работы 18x24 мм

Во избежание ошибок читайте инструкцию!

- Начните работу с определения центра полотна (T2). Совместите его с центром вышивки, указанным на цветной схеме стрелками.
- Вышивка выполняется крестом в 2 нити.
- Цвета ниток смотрите в T1.
- Работа выглядит красиво, если верхние стежки крестиков наклонены в одну сторону (T3).
- Избегайте узелков.

В начале работы закрепляйте нить с помощью нескольких стежков, которые впоследствии будут закрыты вышивкой. В дальнейшем для закрепления прячьте концы ниток под стежками изнанки (T4).

- Готовую вышивку прогладьте с изнанки.